

RAPPORT DES COMPTES ANNUELS 2019

FEDERATION FRANCE QUBEC FRANCOFONIE

94 RUE DE COURCELLES

75008 PARIS

Pour ma première et dernière année 2019 en tant que TRESORIER de l'ASSOCIATION France QUEBEC FRANCOFONIE, il m'appartient de vous rendre compte de manière factuelle et sincère, des états financiers 2019 comprenant les données comptables, financières et analytiques des comptes 2019.

Ce rapport comprendra une annexe de la filiale détenue à 100 % à savoir LA SARL LES EDITIONS France QUEBEC au plan strictement comptable et financier.

Voici donc le plan, selon les éléments chiffrés issus de notre Cabinet d'expertise comptable UPREA CONSEIL 85300 CHALLANS, qui vous est proposé :

- Compte d'exploitation 2019 : Recettes et dépenses en mode comptable et analytique
- Bilan 2019 en mode comptable
- Activités et perspectives 2020.
- Synthèse et Conclusions

1/ COMPTE D'EXPLOITATION RECETTES/ DEPENSES ET MARGES NETTES

- Les ressources sont en baisse de près de 13 000 € (146593 €/ 133628 €) entre les 2 exercices comptables 2018/2019 ; et ce sur le poste des Subventions obtenues ; témoignage de la fin des dotations des réserves parlementaires non compensées par ailleurs par d'autres recettes de type Mécénat ou ressources internes de type billetterie.
La part des cotisations remontées des Régionales apparaît, et ce depuis quelques années limitée; pour ne représenter que 16 % du total ressources. L'année 2019 aura vu une légère baisse des adhésions après un recul très prononcé en 2018/2017 (2939-2619-2509).
- L'activité de négoce représentée par la vente de produits québécois lors de la Fête Nationale du Québec est en hausse mais son poids est limité dans nos ressources.
- Au global, le taux de marge de prestations est en retrait de 2591 € (76972- 74381).
- 2019 aura vu une activité en retrait comparativement à 2018 ; année particulière du 50^{ème}.

- Les contributions volontaires sont divisées par près de 2 fois(209 519€ /118 162€). Est-ce le résultat d'un moindre engagement ou d'une gestion plus pragmatique ?
- Les charges externes 2019 (poste comptable majoritaire) sont en retrait de 11 179 € , sachant que les 2 principaux postes sont : les loyers du siège et charges locatives ainsi que les déplacements réceptions
- A ce stade intervient la gestion analytique :
 - **Sur le poste 11 « fonctionnement général »** , la marge s'est contractée de 12600 € et ce sur la ligne budgétaire des charges de fonctionnement.....
 - **Sur le poste 12 « Fonctionnement des instances »** -bureaux , ca , cae , commissions , présidence, coordination siège et ag ; la marge nette de dépenses s'inscrit environ +900 €.

Le poste Assemblée Générale présente un écart déficitaire de 8680€ entre les 2 exercices ; témoignage d'une participation en retrait à Nîmes des adhérents mais surtout d'une faiblesse de partenariats publics locaux . SOIT UNE PERTE DE 6132.78 €.

Par ailleurs , le paiement de la licence de LOGEAS à plus de 6000 € n'a pas été financée par les utilisateurs ou les potentiels utilisateurs à savoir les Régionales du Réseau .

- **Sur le poste 13 « Communication extérieure »** -mineur au demeurant- il ne reflète que les attributions offertes de la Revue des Editions France QUEBEC pour le Réseau des Régionales.
- **Sur le poste 14 « Développement du Réseau »** , l'économie entre les 2 exercices est proche de 6600 € en raison du 50^{ème} .
- **Sur le poste 15 « Culture et Francophonie »** , le coût net s'accroît de plus de 1770 € de par l'activité SLAM et l'abandon de la Tournée Culturelle. Il faut ici remercier les contributions positives de la Tournée Cinéma et de la Dictée Francophone et donc de leurs animateurs respectifs.
- **Sur le poste 16 « Echanges -Jeunesse »** , très largement contributeur de marge à 11519 € ; l'activité Vendanges s'inscrit à 3530€, en retrait de 820 € / 2018 ; tandis que les Intermunicipalités voient leur marge se poser à 11520 € en 2019 contre 6920 € en 2018. Je remercie ici les acteurs de ces 2 programmes.
- **Sur le poste 18 « Economie »** , la marge excédentaire s'est fortement contractée, à hauteur de 3859 € ; et ce par un surcoût des Trophées culinaires , d'une marge en net retrait de la souscription bénévole en retrait de 3304 € et le tout non compensé par la marge sur la vente des produits québécois lors de la Fête Nationale de la St JEAN à PARIS.

- Les frais de personnel sont en net retrait car pour la présence des stagiaires et des services civiques ; nous n'avons eu que des frais sur le 1^{er} semestre 2019. Soit une économie de 6374 € qu'il a fallu compenser par une plus forte présence au siège de vos élus au bureau ; et donc des frais générés en hôtels et restaurants à prix modérés.

Aussi le résultat de l'exercice 2019 s'inscrit en perte de 13221 € après une perte 2018 de 6242 €.

Certains postes expliquent à eux seuls la tendance observée depuis 2015 :

- La disparition des réserves parlementaires depuis 3 ans pour 13500 € non compensées par la souscription bénévole et les partenariats privés.
- Un dilemme sur le logiciel LOGEAS facteur de charges à plus de 6000 € par an
- Une Assemblée générale 2019 à Nîmes non financée par les partenariats public habituels et avec des frais fixes non compensés par une participation plus réduite des adhérents.
-

2/ BILAN 2019

Le total bilan est en retrait en raison de la perte de 13221 € qui s'impute sur les fonds de réserve associatifs.

Les stocks augmentent de 1000 €.

Une créance de 4500 € est inscrite en raison d'un apport financier temporaire à la SARL LES EDITIONS FRANCE QUEBEC dans l'attente des récupérations des litiges FRANCE CANADA INTERNATIONAL et du plan d'apurement du détournement financier de Mme ANDRIS.

La trésorerie reste assez confortable.

3/ ACTIVITES ET PERSPECTIVES 2020

L'arrivée du COVID 19 a complètement remis en cause le budget prévisionnel 2020.

La gestion financière s'est posée après le CN de février 2020 sur le remboursement des sommes engagées pour la participation à l'Assemblée Générale de mai en Guyane.

La totalité des sommes a été remise aux participants, de par le travail de votre serviteur sous mandat du Président en exercice à cette période -Dominique ROUSSEAU.

Toutes les activités habituelles – INTERMUNICIPALITES – VENDANGES -SLAM ont été annulées ; seul le prix littéraire est en cours.

Un nouveau bureau est en place depuis juin 2020.

4/ SYNTHESE ET CONCLUSIONS

Il importera au nouvel Conseil National de prendre des décisions quant aux modalités de gestion financière future , en cohérence avec les résultats de l'enquête FONDA et des propositions finales du Comité stratégique .

Devons nous craindre un nouveau recul des adhésions au regard de la persistance de la pandémie ?

Le trésorier pour la période 01/2019 -12/2019

Mandat échu le 01/06/2020.

JEAN LUC BOSSARD

Association FEDERATION FRANCE QUEBEC

Présentation de vos principaux indicateurs financiers

Association FEDERATION FRANCE QUEBEC

ASSOCIATION CULTURELLE


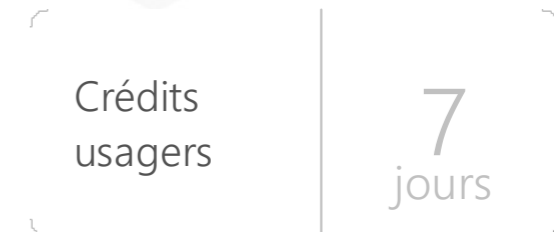
Madame RAUSY CAROLINE

Tél : 01 45 54 35 37

94 RUE COURCELLES

75008 PARIS 8EME

- **Votre association en quelques chiffres**



• Ressources associatives

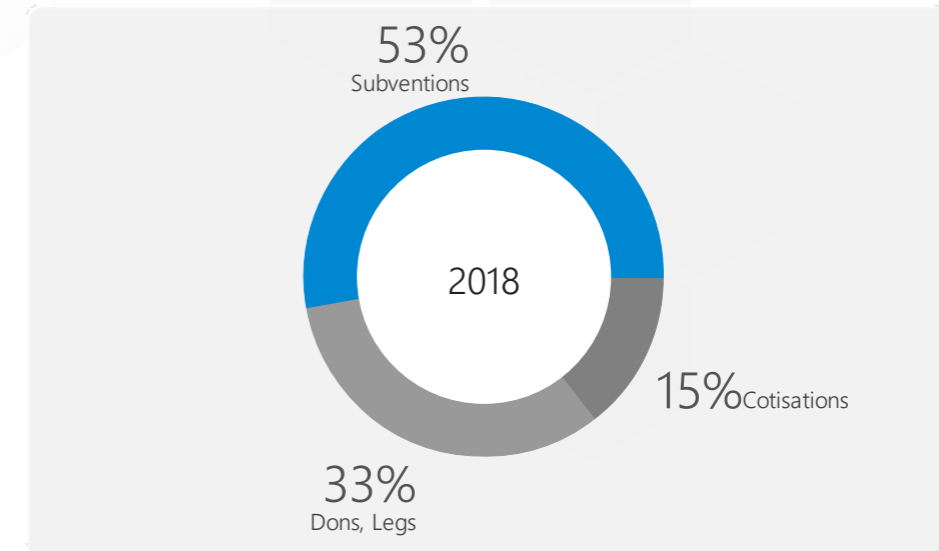
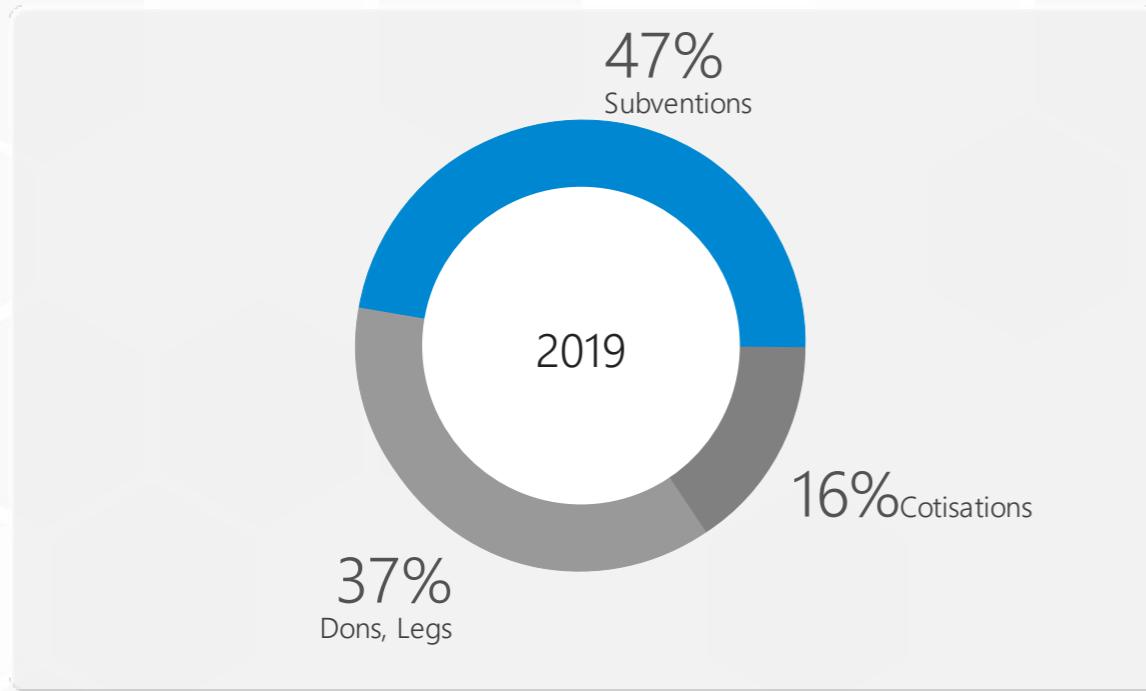
	2019	2018	Évolution
Subventions obtenues	63 000 €	77 153 €	-18,3% ⚡
Cotisations des adhérents	20 831 €	21 309 €	-2,2% ➡
Dons, Legs	49 797 €	48 131 €	+3,5% 😊
Total des ressources	133 628 €	146 593 €	-8,8% 😞

Don reçu d'Optimum Vie (bailleur) sous forme de mécénat :





46 250 €

43 147 €

- Ressources associatives



- **Activité de négoce**

	2019	2018	Évolution
Ventes de marchandises	3 763 €	7 074 €	-46,8% 
Achats consommés	2 645 €	6 623 €	-60,1% 
Marge sur négoce	1 118 €	451 €	+147,9% 
Taux de marge sur négoce	29,71%	6,38%	+23,3 

• **Activité de production / prestations**

	2019	2018	Évolution
Prestations vendues	91 568 €	118 537 €	-22,8% ⚡
Production de l'exercice	91 568 €	118 537 €	-22,8% ⚡
Achats consommés	17 187 €	41 565 €	-58,7% 🏆
Marge sur prestations	74 381 €	76 972 €	-3,4% 😞
Taux de marge sur prestations	81,23%	64,94%	+16,3 🏆

Dont :	- recettes intermunicipalité - Rbt dossier :	26 510 €	38 175 €
	- recettes assemblée générale :	37 858 €	34 504 €
	- recettes location siège :	9 768 €	9 655 €
	- recettes frais adm. régions et partenaires	7 000 €	7 000 €

- **Activité globale**

	2019	2018	Évolution
Ressources associatives	133 628 €	146 593 €	-8,8% ☹️
Ventes de marchandises	3 763 €	7 074 €	-46,8% ⚡
Prestations vendues	91 568 €	118 537 €	-22,8% ⚡
Produits de fonctionnement	228 959 €	272 204 €	-15,9% ⚡
Contributions volontaires	118 162 €	209 519 €	-43,6% ⚡

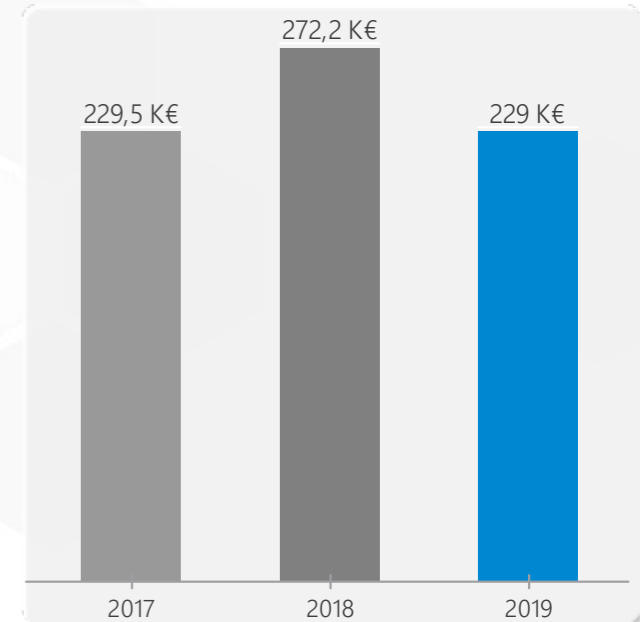
- Produits de fonctionnement

2019	228 959 €
2018	272 204 €



-15,9%

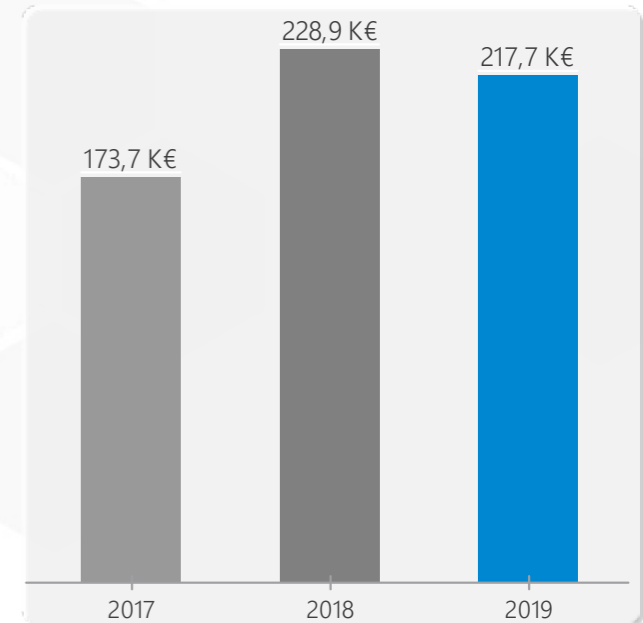
-43 245 €



- Charges de fonctionnement

2019	217 747 €
2018	228 926 €

% Produits
95,1%
84,1%



 -4,9%

-11 179 €

Produits de fonctionnement : -15,9%

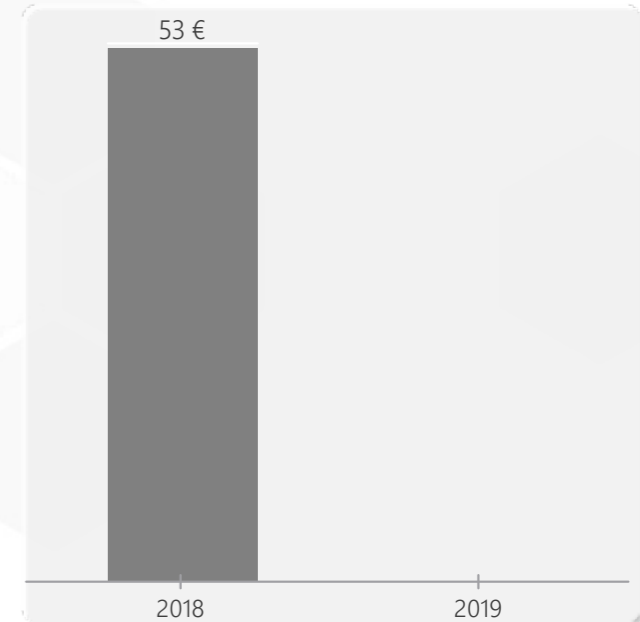
• Charges externes (Détail)

	2019	2018	Évolution	
Fournitures consommables	2 476 €	7 508 €	-5 032 €	-67%
Locations, Charges locatives	98 377 €	96 022 €	+2 355 €	+2,5%
Entretien, Réparations	2 203 €	4 062 €	-1 859 €	-45,8%
Primes d'assurance	1 442 €	1 434 €	+8 €	+0,6%
Personnel extérieur	3 162 €	2 956 €	+206 €	+7%
Intermédiaires et honoraires	6 878 €	6 237 €	+641 €	+10,3%
Publicité	9 114 €	10 219 €	-1 105 €	-10,8%
Transports	39 €	0 €	+39 €	
Déplacements, Réception	89 856 €	94 476 €	-4 620 €	-4,9%
Frais postaux, Télécom.	3 113 €	4 846 €	-1 733 €	-35,8%
Frais bancaires	695 €	531 €	+164 €	+30,9%
Autres services extérieurs	392 €	635 €	-243 €	-38,3%
TOTAL	217 747 €	228 926 €	-11 179 €	-4,9%

- Impôts et taxes

2019	0 €
2018	53 €

% Produits
0%
0,02%



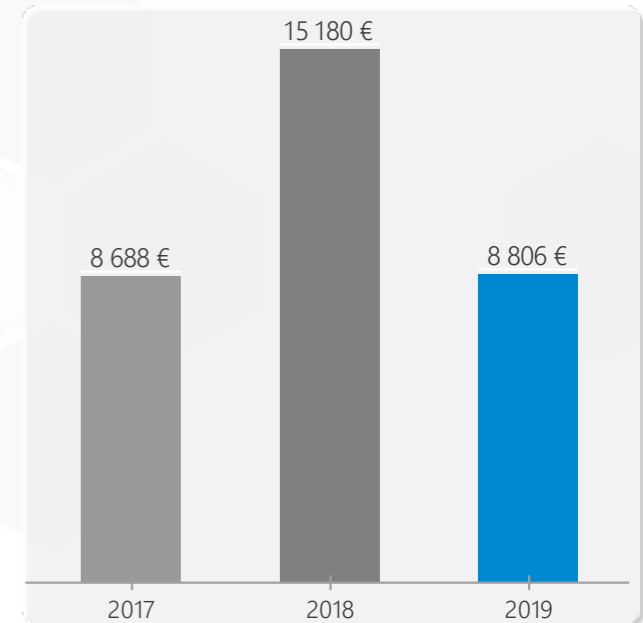
-53 €


Produits de fonctionnement : -15,9%

- Charges de personnel

2019	8 806 €
2018	15 180 €

% Produits
3,85%
5,58%



 -42%

-6 374 €

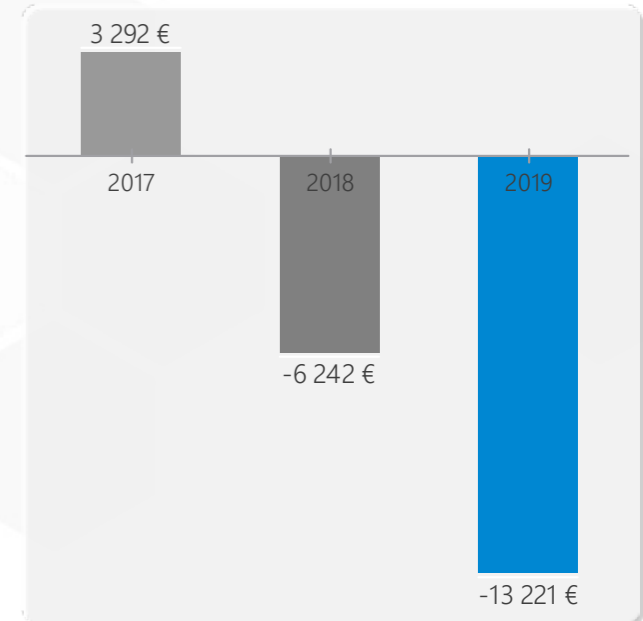
Produits de fonctionnement : -15,9%

Indemnités de stage versés notamment dans le cadre du service civique

- Résultat de l'exercice

2019	-13 221 €
2018	-6 242 €

% Produits
-5,77%
-2,29%



-111,8%

-6 979 €

Produits de fonctionnement : -15,9%

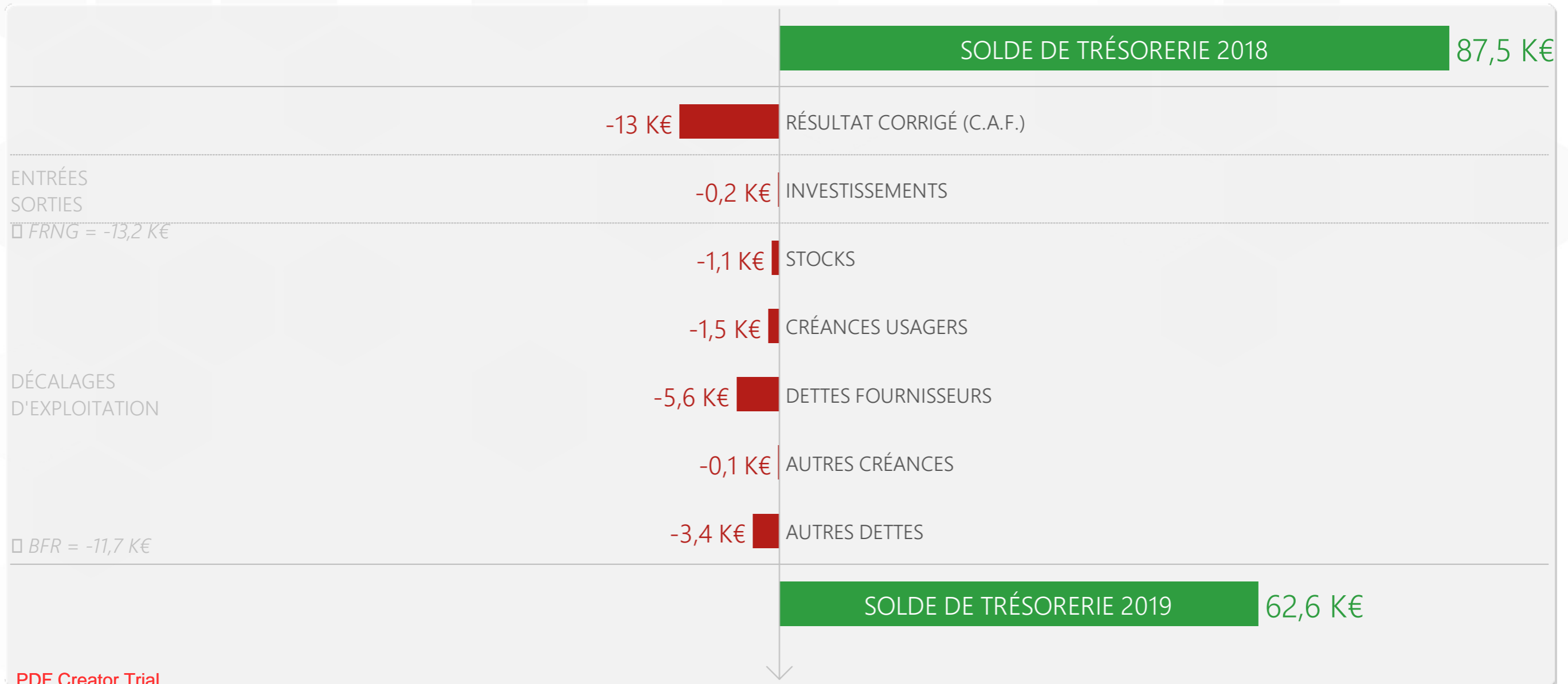
• Synthèse de l'activité

	2019	2018	Évolution	
Produits de fonctionnement	228 959 €	272 204 €	-43 245 €	-15,9% ⚡
Marge globale	75 499 €	77 423 €	-1 924 €	-2,5% →
Charges de fonctionnement	217 747 €	228 926 €	-11 179 €	-4,9%
Impôts et taxes	0 €	53 €	-53 €	
Charges de personnel	8 806 €	15 180 €	-6 374 €	-42%
Dotations aux amortissements	254 €	254 €	0 €	0%
Résultat courant non financier	-13 007 €	-6 664 €	-6 343 €	-95,2%
Résultat financier	358 €	644 €	-286 €	-44,4%
Résultat courant	-12 648 €	-6 020 €	-6 628 €	-110,1%
Résultat exceptionnel	-550 €	-200 €	-350 €	-175%
Résultat de l'exercice	-13 221 €	-6 242 €	-6 979 €	-111,8%

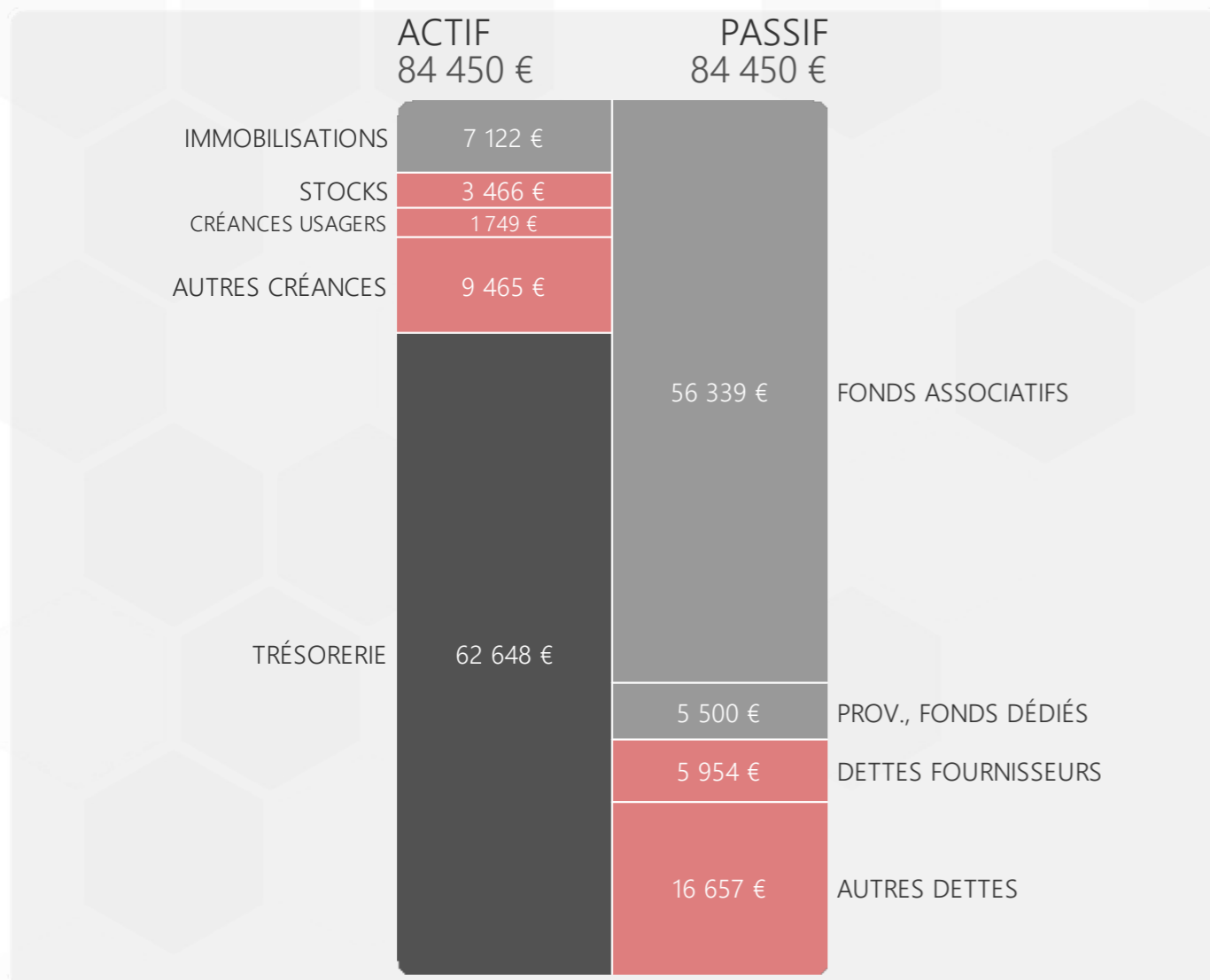
• Synthèse de l'activité sur 5 ans

	2015	2016	2017	2018	2019
Produits de fonctionnement	260 011 €	187 025 €	229 520 €	272 204 €	228 959 €
Marge globale	130 957 €	65 992 €	40 971 €	77 423 €	75 499 €
Charges de fonctionnement	246 462 €	156 955 €	173 712 €	228 926 €	217 747 €
Impôts et taxes	242 €	84 €	0 €	53 €	0 €
Charges de personnel	11 763 €	10 605 €	8 688 €	15 180 €	8 806 €
Dotations aux amortissements	1 838 €	1 316 €	254 €	254 €	254 €
Résultat courant non financier	-4 192 €	2 619 €	2 707 €	-6 664 €	-13 007 €
Résultat financier	667 €	665 €	642 €	644 €	358 €
Résultat courant	-3 526 €	3 284 €	3 349 €	-6 020 €	-12 648 €
Résultat exceptionnel	-90 €	0 €	0 €	-200 €	-550 €
Résultat de l'exercice	-3 656 €	3 284 €	3 292 €	-6 242 €	-13 221 €

- Les flux de votre trésorerie

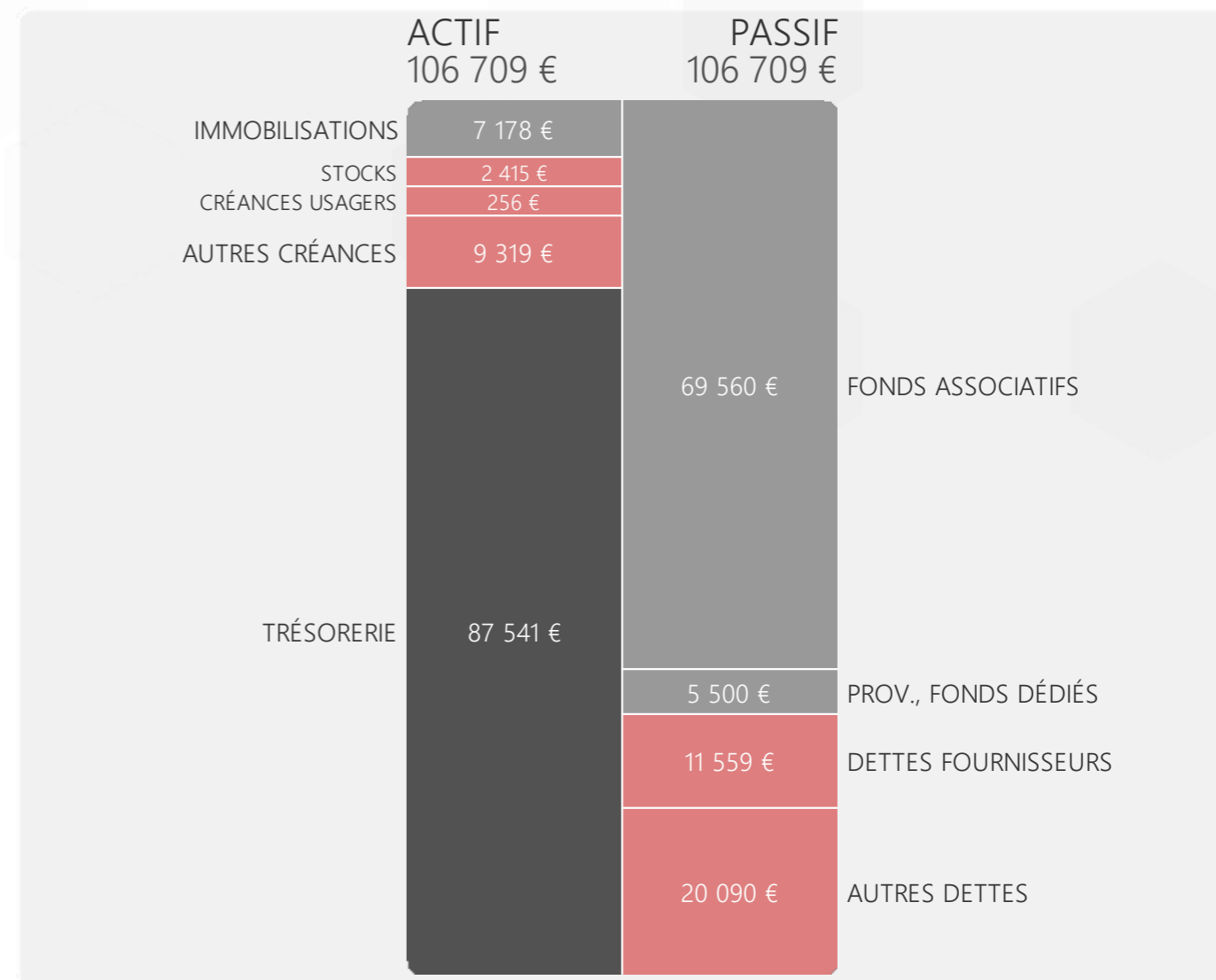


• Bilan au 31/12/2019



FONDS DE ROULEMENT 54 717 €
 EXCÉDENT EN F.R. 7 931 €
 TRÉSORERIE 62 648 €

• Bilan au 31/12/2018



FONDS DE ROULEMENT 67 882 €
 EXCÉDENT EN F.R. 19 659 €
 TRÉSORERIE 87 541 €

• Bilan au 31/12/2019

	ACTIF 84 450 €	PASSIF 84 450 €
IMMOBILISATIONS	7 122 €	
STOCKS	3 466 €	
CRÉANCES USAGERS	1 749 €	
AUTRES CRÉANCES	9 465 €	
		56 339 € FONDS ASSOCIATIFS
TRÉSORERIE	62 648 €	
		5 500 € PROV., FONDS DÉDIÉS
		5 954 € DETTES FOURNISSEURS
		16 657 € AUTRES DETTES

FONDS DE ROULEMENT	54 717 €
EXCÉDENT EN F.R.	7 931 €
TRÉSORERIE	62 648 €

• Bilan au 31/12/2018

	ACTIF 106 709 €	PASSIF 106 709 €
IMMOBILISATIONS	7 178 €	
STOCKS	2 415 €	
CRÉANCES USAGERS	256 €	
AUTRES CRÉANCES	9 319 €	
TRÉSORERIE	87 541 €	
		69 560 € FONDS ASSOCIATIFS
		5 500 € PROV., FONDS DÉDIÉS
		11 559 € DETTES FOURNISSEURS
		20 090 € AUTRES DETTES

FONDS DE ROULEMENT	67 882 €
EXCÉDENT EN F.R.	19 659 €
TRÉSORERIE	87 541 €



UPTEA CONSEIL

ATTESTATION

ÉDITION PROVISOIRE

Dans le cadre de la mission de présentation des comptes annuels qui a été réalisée pour le compte de :

FEDERATION FRANCE QUEBEC

Pour l'exercice du 01/01/2019 au 31/12/2019

et conformément aux termes de notre lettre de mission, nous avons effectué les diligences prévues par la norme professionnelle du Conseil Supérieur de l'Ordre des Experts-Comptables applicable à la mission de présentation des comptes qui ne constitue ni un audit ni un examen limité.

Sur la base de nos travaux, nous n'avons pas relevé d'éléments remettant en cause la cohérence et la vraisemblance des comptes annuels pris dans leur ensemble.

Ces comptes annuels sont joints à la présente attestation, ils sont paginés conformément au sommaire figurant en tête du présent document, ils se caractérisent par les données suivantes :

Total ressources	243 905,33 €
Résultat net comptable	-13 221,40 €
Total du bilan	84 449,77 €

C. VRIGNAUD,
Directeur Adjoint.

Fait à CHALLANS,
Le 07/09/2020.

F. BRISSON,
Expert-comptable.

BILAN ACTIF

ÉDITION PROVISoire

ACTIF	Exercice du 01/01/2019 au 31/12/2019			01/01/2018 au 31/12/2018
	Brut	Amort. & Dépréc.	Net	
ACTIF IMMOBILISE				
Immobilisations Incorporelles				
Frais d'établissement				
Frais de recherche et développement				
Donations temporaires d'usufruit				
Concessions, brevets et droits similaires				
Autres immobilisations incorporelles				
Avances et acomptes				
Immobilisations Corporelles				
Terrains				
Constructions				
Installations techniques, matériels				
Autres immobilisations corporelles	7 999,17	7 511,55	487,62	741,29
Immobilisations corporelles en cours				
Avances et acomptes				
Biens reçus par legs ou d. dest. à être cédés				
Immobilisations Financières (2)				
Particip. et créances rattach. à des part.	1 530,10		1 530,10	1 530,10
Prêts				
Autres immobilisations financières	5 104,67		5 104,67	4 906,67
TOTAL (I)	14 633,94	7 511,55	7 122,39	7 178,06
Comptes de liaison				
TOTAL (II)				
ACTIF CIRCULANT				
Stocks et en-cours				
Marchandises	3 466,05		3 466,05	2 414,56
Avances et acomptes versés sur commandes				
Créances (3)				
Créances redevabl. et cptes rattach.	1 749,12		1 749,12	256,00
Créances reçues par legs ou donations				
Autres	4 500,00		4 500,00	3 593,75
Valeurs mobilières de placement	10 483,00		10 483,00	10 620,09
Disponibilités	52 164,52		52 164,52	76 920,47
Charges constatées d'avance (3)	4 964,69		4 964,69	5 725,73
TOTAL (III)	77 327,38		77 327,38	99 530,60
Frais d'émission d'emprunt (IV)				
Primes de remboursement des emprunts (V)				
Ecarts de conversion actif (VI)				
TOTAL GENERAL (I+II+III+IV+V+VI)	91 961,32	7 511,55	84 449,77	106 708,66

(1) Dont droit au bail

(2) Dont à moins d'un an (brut)

(3) Dont à plus d'un an

BILAN PASSIF

ÉDITION PROVISOIRE

PASSIF	Du 01/01/2019 au 31/12/2019	Du 01/01/2018 au 31/12/2018
FONDS PROPRES		
Fonds associatifs sans droit de reprise		
Première situation nette établie		
Fonds propres statutaires		
Fonds propres complémentaires		
Autres fonds propres		
Fonds associatifs avec droit de reprise		
Fonds statutaires		
Fonds propres complémentaires		
Autres fonds propres		
Ecarts de réévaluation		
Réserves		
Réserves statutaires ou contractuelles		
Réserves pour projet de l'entité		
Autres réserves		
Report à nouveau	69 559,92	75 801,76
Excédent ou déficit de l'exercice	-13 221,40	-6 241,84
<i>Situation nette</i>	<i>56 338,52</i>	<i>69 559,92</i>
Fonds propres consommables		
Subventions d'investissements sur biens non renouvelables		
Provisions réglementées		
TOTAL (I)	56 338,52	69 559,92
Comptes de liaison		
TOTAL (II)		
Fonds reportés et dédiés		
Fonds reportés liés aux legs ou donations		
Fonds dédiés		
TOTAL (III)		
Provisions pour risques et charges		
Provisions pour risques		
Provisions pour charges	5 500,00	5 500,00
TOTAL (IV)	5 500,00	5 500,00
DETTES (1)		
Emprunts obligataires et assimilés (titres associatifs)		
Emprunts et dettes auprès des établissements de crédit (2)		
Emprunts et dettes financières diverses (3)		
Dettes fournisseurs et comptes rattachés	5 954,25	11 558,74
Dettes des legs ou donations		
Dettes fiscales et sociales		
Dettes sur immobilisations et comptes rattachés		
Autres dettes	843,00	6 026,00
Produits constatés d'avance	15 814,00	14 064,00
TOTAL (V)	22 611,25	31 648,74
Ecarts de conversion passif		
TOTAL GENERAL (I + II + III + IV + V + VI)	84 449,77	106 708,66

(1) Dont à plus d'un an

(1) Dont à moins d'un an

(2) Dont concours bancaires courants et soldes créditeurs de banques

(3) Dont emprunts participatifs

22 611,25

31 648,74

COMPTE DE RÉSULTAT

ÉDITION PROVISOIRE

	Du 01/01/19 au 31/12/19	Du 01/01/18 au 31/12/18
PRODUITS D'EXPLOITATION (1)		
Cotisations	20 831,00	21 309,00
Ventes de biens	3 763,49	7 073,95
Ventes de dons en nature		
Ventes de prestations de service	91 568,50	118 537,07
Parrainages		
Produits de tiers financeurs		
Concours publics et subventions d'exploitation	64 000,00	77 152,80
Versements des fondateurs ou consommations de la dotation consommable		
Ressources liées à la générosité du public		
Dons manuels		
Mécénats		
Legs, donations et assurances-vie		
Contributions financières		
Reprises sur provisions, amortissements et transferts de charges	14 945,34	28 900,49
Report de ressources non utilisées des exercices antérieurs		
Autres produits	48 797,00	48 131,00
TOTAL PRODUITS D'EXPLOITATION (I)	243 905,33	301 104,31
CHARGES D'EXPLOITATION (2)		
Achats de marchandises	3 696,65	6 558,76
Variation de stocks de marchandises	-1 051,49	64,36
Achats de matières premières et de fournitures		
Variation de stocks de matières premières et de fournitures		
Achats d'autres d'approvisionnements		
Variation de stocks d'approvisionnements		
Autres achats et charges externes *	234 934,52	270 490,51
Aides financières		
Impôts, taxes et versements assimilés		53,00
Salaires et traitements	8 805,62	15 180,33
Charges sociales		
Dotations aux amortissements, dépréciations		
Sur immobilisations : dotations aux amortissements	253,67	253,67
Sur immobilisations : dotations aux dépréciations		
Dotations aux provisions	5 500,00	5 500,00
Reports en fonds dédiés		
Autres charges	4 773,23	9 667,29
TOTAL CHARGES D'EXPLOITATION (II)	256 912,20	307 767,92
RÉSULTAT D'EXPLOITATION (I) - (II)	-13 006,87	-6 663,61
PRODUITS FINANCIERS		
De participation		
d'autres valeurs mobilières et créances de l'actif immobilisé		
Autres intérêts et produits assimilés	358,47	643,77
Reprises sur provisions, dépréciations et transferts de charges		
Différences positives de change		
Produits nets sur cessions de valeurs mobilières de placement		
TOTAL DES PRODUITS FINANCIERS (V)	358,47	643,77
CHARGES FINANCIÈRES		
Dotations aux amortissements, dépréciations et provisions		
Intérêts et charges assimilées		
Différences négatives de change		
Charges nettes sur cessions de valeurs mobilières de placement		
TOTAL DES CHARGES FINANCIÈRES (VI)		
RÉSULTAT FINANCIER (V) - (VI)	358,47	643,77

COMPTE DE RÉSULTAT

ÉDITION PROVISOIRE

	Du 01/01/19 au 31/12/19	Du 01/01/18 au 31/12/18
PRODUITS EXCEPTIONNELS		
Sur opérations de gestion		
Sur opérations en capital		
Reprises sur provisions et transferts de charges		
TOTAL DES PRODUITS EXCEPTIONNELS (VII)		
CHARGES EXCEPTIONNELLES		
Sur opérations de gestion	550,00	200,00
Sur opérations en capital		
Dotations aux amortissements, dépréciations et provisions		
TOTAL DES CHARGES EXCEPTIONNELLES (VIII)	550,00	200,00
RÉSULTAT EXCEPTIONNEL (VII) - (VIII)	-550,00	-200,00
Impôt sur les bénéfices	23,00	22,00
SOLDE INTERMÉDIAIRE	-13 221,40	-6 241,84
TOTAL DES PRODUITS	244 263,80	301 748,08
TOTAL DES CHARGES	257 485,20	307 989,92
EXCÉDENT OU DÉFICIT (3)	-13 221,40	-6 241,84

* Y compris :
 Redevances de crédit-bail mobilier
 Redevances de crédit-bail immobilier
 (1) Dont produits afférents à des exercices antérieurs
 (2) Dont charges afférentes à des exercices antérieurs
 (3) Compte tenu d'un résultat exceptionnel avant impôt de

550,00
 -550,00
 -200,00